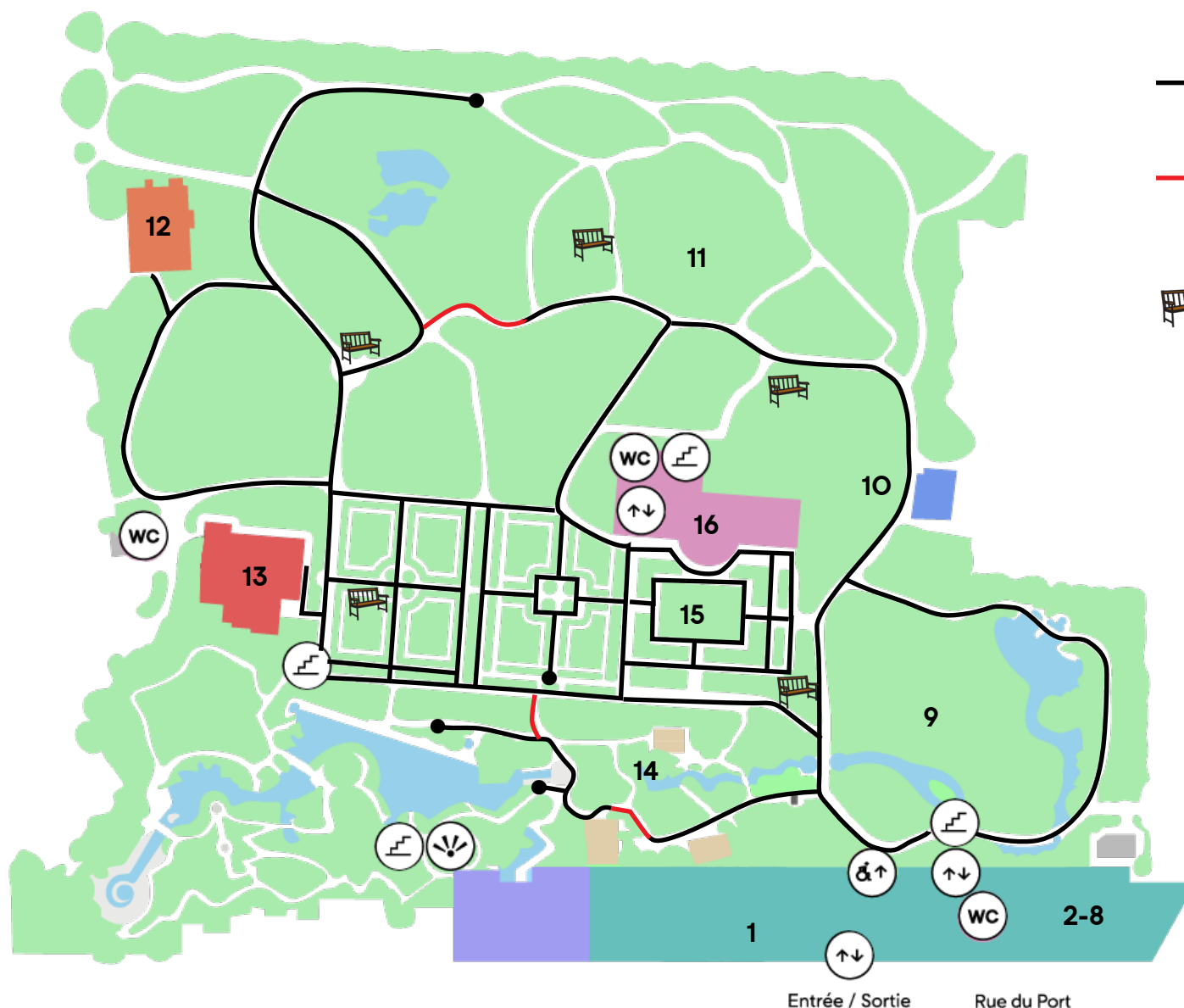


Plan du jardin



- Accès facile
- ♿ Accès avec assistance
- ♿ Espaces de repos
- Le monde d'Albert Kahn
- La Fabrique des images
- La Serre
- La Grange vosgienne
- La salle des Plaques

Pistes de l'audioguide

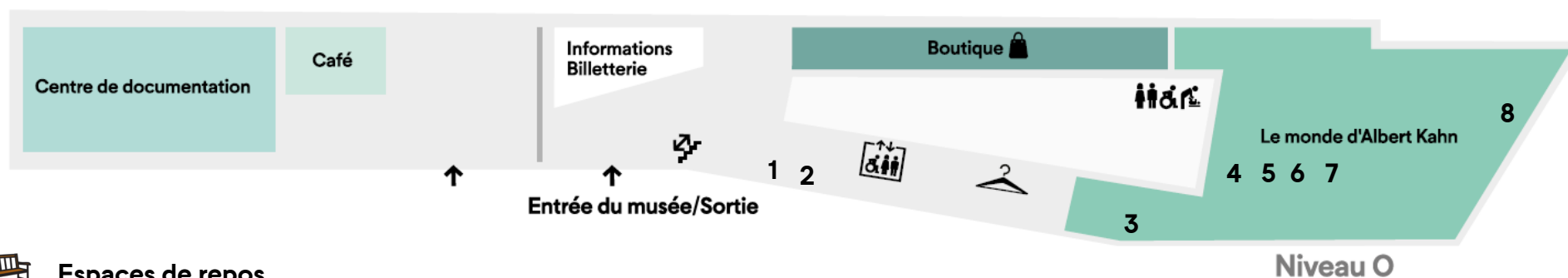
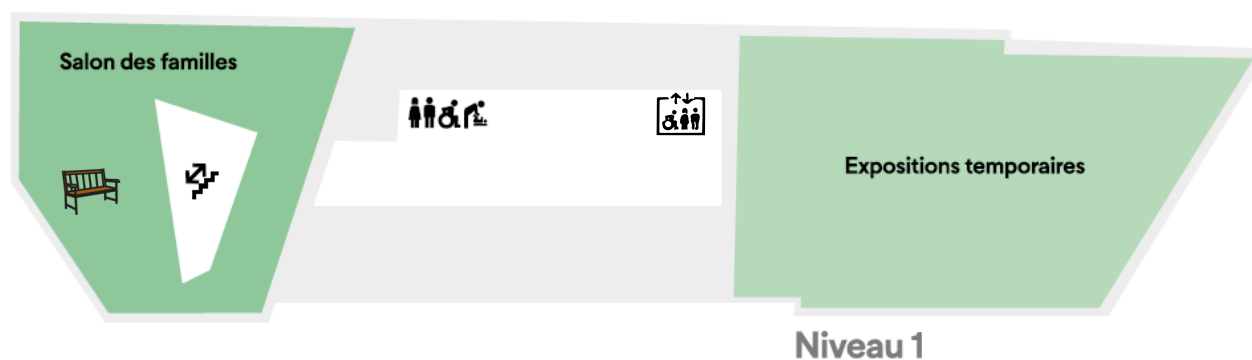
- 1 Introduction
- 2-8 Le musée
- 9 Le jardin anglais
- 10 Le patrimoine vivant
- 11 Les trois forêts
- 12 La salle des Plaques
- 13 La fabrique des images
- 14 Le jardin japonais
- 15 Le jardin français
- 16 La serre

Entrée / Sortie Rue du Port

Plan du musée

Pistes de l'audioguide

- 1 Introduction
- 2 Le musée départemental Albert-Kahn
- 3 Le mur inventaire
- 4 Qui est Albert Kahn ?
- 5 Les réseaux d'Albert Kahn
- 6 Les Fondations d'Albert Kahn
- 7 Les Archives de la Planète
- 8 Regards croisés



 Espaces de repos

 Toilettes

 Ascenseur

 Vestiaire